

# コードを覚えよう (必須コード)

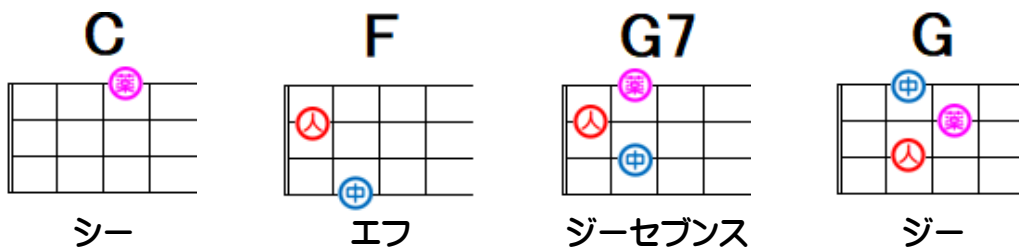
 人指し指で押さえます。

 中指で押さえます。

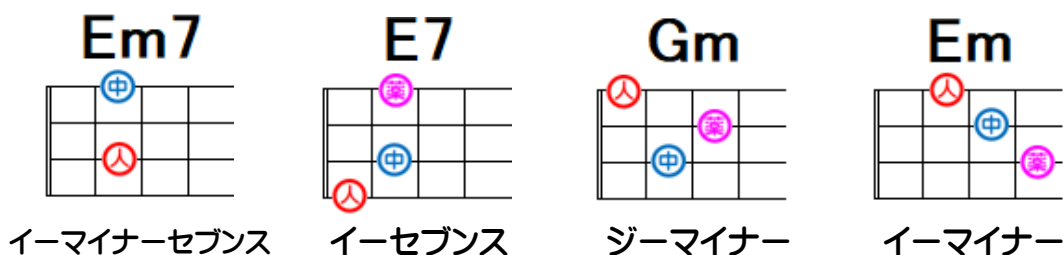
 薬指で押さえます。

 小指で押さえます。


★ 最初にこの4つのコードを覚えます。基本中の基本です。



★ つぎに覚えるのはこの4つ、Emが少し難しいですが頑張りましょう。



★ つぎに覚えるのは初級編では最高難度のこのふたつ。1本の指で2本の弦を押さえます。



コードの図と写真が左右逆になっています。すみません。

上の写真はDを押さえている画像です。  
人差し指の第一関節を伸ばし、指先の腹の部分で、4弦の2フレットと3弦の2フレットを同時に抑え、中指の指先で3弦の2フレットを押さえます。

上の写真はDmを押さえている画像です。  
人差し指の指先で2弦の1フレットを押さえ、中指の第一関節を伸ばし、指先の腹の部分で4弦の2フレットと3弦の2フレットを同時に抑えます。

# その他の簡単なコードを覚えよう

A	Am	A7	C7	D7
Fm				

一般的に使われているコードは、168個ありますが、全部覚える必要はありません。弾きたい曲に出て来るコードだけ覚え足していけば大丈夫です。ここまで出てきた16個のコードだけでいろんな曲が弾けます。この16個のコードも覚えなくて結構です。押さえられるようになることが大事です。押さえられれば、あとはコード譜を見ながら弾けば大丈夫。

今まで練習して押さえられるようになったコードの中から、CとAmとFとGの4つのコードを使って、ジブリ映画「魔女の宅急便」でおなじみのユーミンの「ルージュの伝言」を演奏してみましょう。

イントロ	C	Am	C	Am
あの人	のママ	に会う	ために	今一人
				列車に
				乗ったの
F	G	C	Am	F
たそが	れ迫る	街並み	や車の	流れ
				横目で
				追い越して
C	Am	C	Am	
あの人	はもう	気付く	ころよ	バスルーム
				にルージュ
				の伝言
F	G	C	Am	F
浮気な	恋を	早く	あきら	めない
				限り
				うちには
				帰らない
C	Am	F	G	
不安な	気持ちを	残した	まま	街は
				ティン
				ドーン
				遠ざ
				かって
				ゆくわ
C	Am	F	G	C
明日の	朝ママ	から電	話で	叱っ
				てもら
				うわ
				マイ
				ダー
				リン